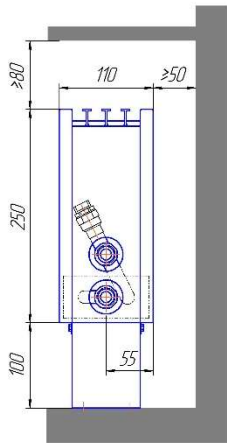
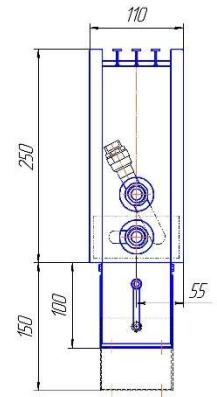
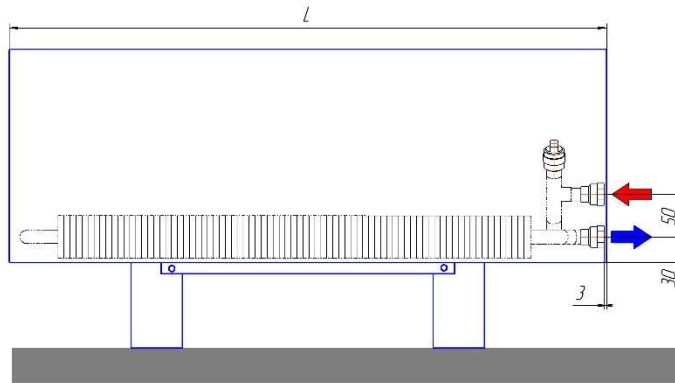


Монтажные схемы Напольные конвекторы "Эlegant бок нв (рв)" с боковым подключением

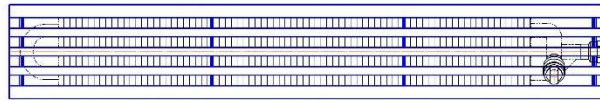
Монтажная схема напольного конвектора "Эlegant 110x250-1то бок нв (рв)" с боковым подключением (присоединительная резьба - 1/2")



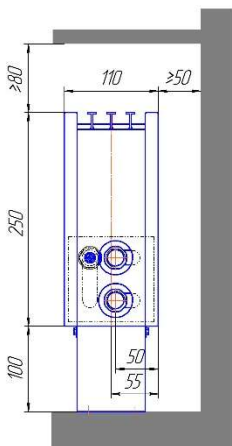
Исполнение "нв"
(нерегулируемая высота)



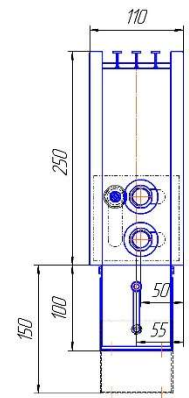
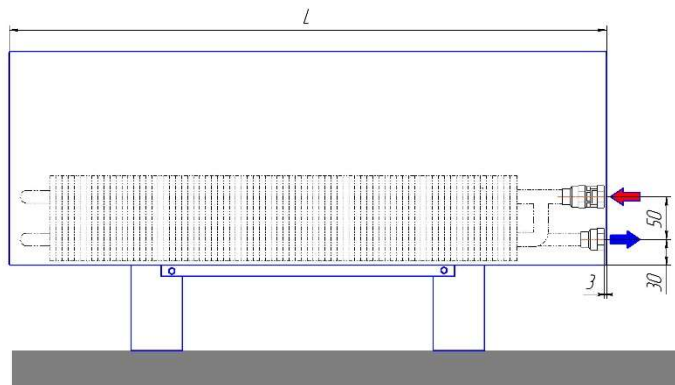
Исполнение "рв"
(регулируемая высота)



Монтажная схема напольного конвектора "Эlegant 110x250-2то бок нв (рв)" с боковым подключением (присоединительная резьба - 1/2")



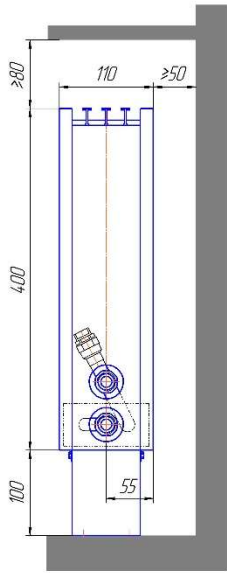
Исполнение "нв"
(нерегулируемая высота)



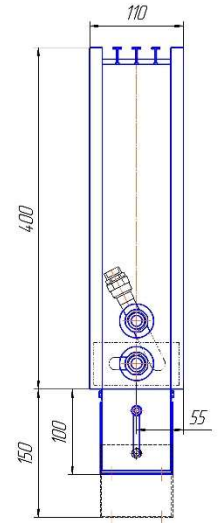
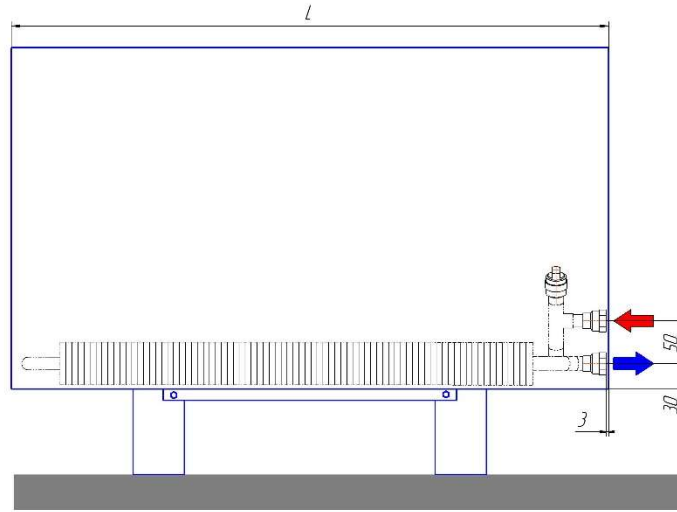
Исполнение "рв"
(регулируемая высота)



Монтажная схема напольного конвектора "Элегант 110x400-1то бок нв (рв)"
с боковым подключением (присоединительная резьба - 1/2")



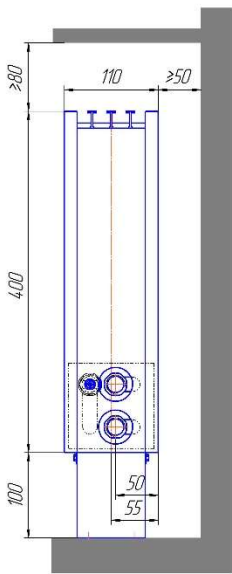
Исполнение "нв"
(нерегулируемая высота)



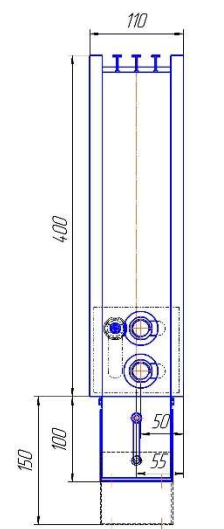
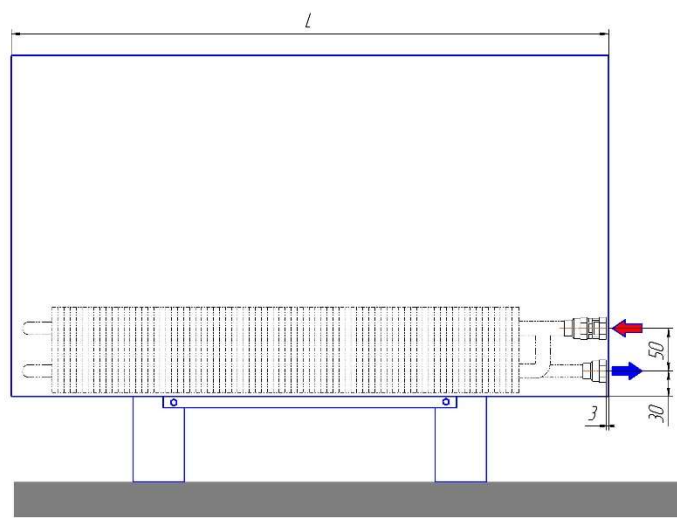
Исполнение "рв"
(регулируемая высота)



Монтажная схема напольного конвектора "Элегант 110x400-2то бок нв (рв)"
с боковым подключением (присоединительная резьба - 1/2")




Исполнение "нв"
(нерегулируемая высота)



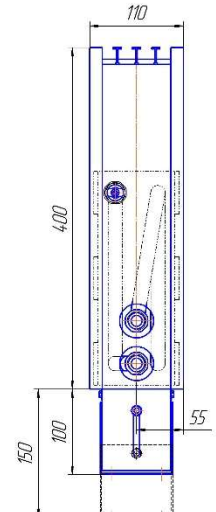
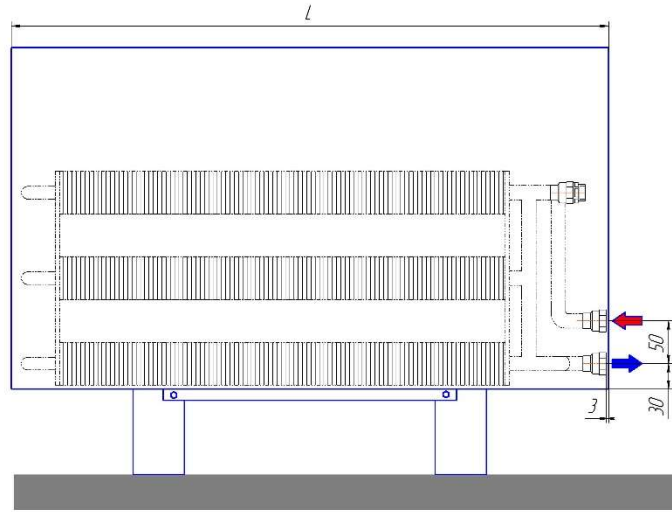
Исполнение "рв"
(регулируемая высота)



Монтажная схема напольного конвектора "Элегант 110x400-3то бок нв (рв)"
с боковым подключением (присоединительная резьба - 1/2")



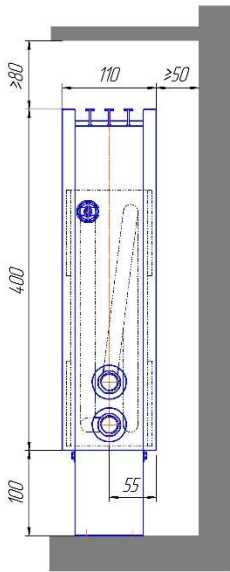
Исполнение "нв"
(нерегулируемая высота)



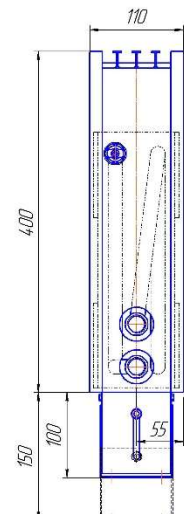
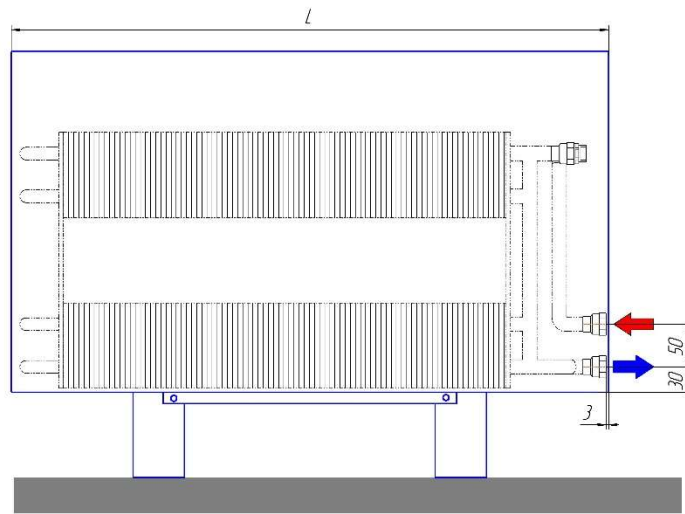
Исполнение "рв"
(регулируемая высота)



Монтажная схема напольного конвектора "Элегант 110x400-4то бок нв (рв)"
с боковым подключением (присоединительная резьба - 1/2")



Исполнение "нв"
(нерегулируемая высота)



Исполнение "рв"
(регулируемая высота)

